

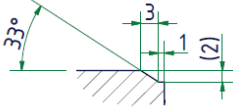


Produktdatenblatt	LARGO SICHTKANTENPLATTE								
Darstellung	<p>Largo Sichtkantenplatte mit Kantenveredelung (geschliffene Seitenfläche, Unterseite kalibriert und gefast)</p> <p>Largo Sichtkantenplatte (durchgefärbte Seiten)</p> <p>herkömmliche Seitenansicht der Largo Bodenplatte</p> 								
Oberflächen (Lieferzeit beachten)	Vorsatzbeton	Duoprotect DP30	Duoprotect DP60	feingestrahlt	feingestrahlt und diamantgeb.	gealtert/gerumpelt	gespalten	Duoprotect DP120	
	Quarzsand	<i>Standard (nur an der Oberfläche)</i>	<i>Individual</i>	<i>nicht möglich</i>	<i>nicht möglich</i>	<i>nicht möglich</i>	<i>nicht möglich</i>	<i>auf Anfrage</i>	
	Edelsplitt	<i>nicht möglich</i>	<i>nicht möglich</i>	<i>nicht möglich</i>	<i>nicht möglich</i>	<i>nicht möglich</i>	<i>nicht möglich</i>	<i>nicht möglich</i>	
Format	59,8 x 39,8 x 5,0 cm								
Stück/Lage	4 Stk.								
Farben	siehe aktuelle Verkaufsunterlagen								
Belastbarkeit	nur begehbar								
Fakten	<ul style="list-style-type: none"> • Vorsatz aus hochwertigem Quarzsand und Edelsplitten • verminderte Kalkausblühungen durch Innenhydrophobierung • Seitenansicht der Platte eignet sich für Stufenverkleidungen, Schwimmbadumrandungen etc. • Kantenveredelung (gerade & gefaste Kante, Viertelrundstab oder Halbrundstab) gegen Aufpreis • frost- und tausalzbeständig - es dürfen nur Taumittel verwendet werden, die für zementgebundene Oberflächen geeignet sind • erhöhte Abriebfestigkeit 								
Extras	<ul style="list-style-type: none"> • Largo Sichtkantenplatte mit durchgefärbten Seitenflächen für die Verwendung als Abdeckplatte sowie - insbesondere mit geschliffener Seite (gegen Aufpreis) - für die Schwimmbadumrandung. 								
Wissenswertes	<ul style="list-style-type: none"> • Schützen Sie Ihre Steinplatten vor Beschädigungen durch scharfkantige Terrassenmöbel. • Es ist unbedingt erforderlich, Pflaster aus mehreren Paletten und Lagen gemischt zu verlegen, um ein natürliches, gleichmäßiges Farbenspiel zu erhalten und Farbkonzentrationen zu vermeiden. • Um eine entsprechende Haftung bei gebundener Bauweise zu erreichen, ist auf eine kraftschlüssige Verbindung durch vollflächiges Aufbringen eines geeigneten Klebers z. B. Baumit FlexSteinkleber Weiss S1 (Verarbeitungshinweise des Herstellers beachten) mittels Zahnpachtel auf der Unterseite der Platten zu achten, wobei die Drainagewirkung des Mörtelbettes nicht beeinträchtigt werden darf. • Höhenunterschiede sind durch Klopfen mit einem nicht färbenden Kunststoffhammer sofort auszugleichen. • Achten Sie auf einen ausreichenden Rundumfugenabstand: bei gebundener Bauweise und zementärer Verfugung mindestens 8 mm Fugenbreite, bei Verwendung eines elastischen, spannungsreduzierenden Fugenfüllstoffes ca. 5 mm • Durch die gezielte Farbwahl des Fugenmaterials verändert sich der optische Eindruck der Fläche. Dunkle Fugen unterstreichen den Charakter, helle Fugen dagegen lassen die Fläche harmonisch und zurückhaltend wirken. 								

Technische Angaben			
Nennmaß ^{1) 2)}	59,7 x 39,7 x 5,0 cm		
Abstandhalter	2-seitig 1mm		
Geforderte Fugenbreite	5 - 8 mm (lt. Önorm B 2214 bzw. Richtlinie FQP)		
Empfohlenes Rastermaß	empfohlenes Rastermaß = Nennmaß + empfohlene Mindestfugenbreite		
Kantenausbildung	mit umlaufender Fase: <div style="text-align: center;">  </div>		
Ausführung	1-schichtig		
Steindicke	5,0 cm		
Gewicht (kg/Stk.)	ca. 27,60 kg/Stk.		
Gewicht (kg/m²)	ca. 115,00 kg/m²		
Bedarf (Stk./m²)	ca. 4,17 Stk./m²		
Verwendungsklasse ÖN B 3258	P-B-45		
Qualitätsklasse ÖN EN 1339	PKDTI4		
Bauphysikalische Angaben	Verwendungsklassen gemäß ÖNORM B 3258 - Erläuterungen zu Tabellenangaben: • P-B-45: frost-tausalzbeständig, Bruchlast 4,5 kN Maßgenauigkeit, Biegezugfestigkeit und Abriebwiderstand gem. ÖN B 3258 und ÖN EN 1339 nachgewiesen. Güteüberwachung: FRIEDL Produkte werden CE-konform hergestellt, gekennzeichnet, geprüft und überwacht.		
Abflussbeiwert	Pflasterstein- oder Pflasterplattenfläche (auch mit Verbundsystemen) mit ungebundener Fugenausführung und herkömmlichen Fugenbreiten; Ausführung mit Fugenverschluss - 0,75 Pflasterstein- oder Pflasterplattenfläche (auch mit Verbundsystemen) mit ungebundener Fugenausführung und herkömmlichen Fugenbreiten; Ausführung ohne Fugenverschluss - 0,5		
Unfallsicherheit	Laut ÖNORM EN 1339 Rutschsicherheit ausreichend! Quarzvorsatz mit oder ohne DP30 USRV-Wert = 80, mit DP60 USRV-Wert = 62 Quarzvorsatz feingestrahlt mit oder ohne DP30 USRV-Wert = 81, mit DP60 USRV-Wert = 68		
Verlegeart	<input checked="" type="checkbox"/> Handverlegung <input type="checkbox"/> maschinelle Verlegung <input checked="" type="checkbox"/> Vakuum Hebegerät Friedl Steinwerke empfehlen aus optischen Gründen schattierte Steine nicht maschinell zu verlegen!		
Winterdienst (um Schäden an der Oberfläche zu vermeiden)	FRIEDL STEINWERKE empfehlen keine Streu- bzw. Tausalze zu verwenden. Die Verwendung von Streumittel ist vorzuziehen. Sehr gut eignet sich das Liapor Winterstreu (Liapor Tongranulat), das die Oberfläche schont und im Frühjahr auf Beete oder Grünflächen als Wasserspeicher verteilt werden kann. Bei der Verwendung anderer Streumittel ist ein weiches Gestein (z. B. Kalkgestein, Dolomit etc.) einzusetzen, wobei das Größtkorn kleiner sein muss als die Fugenbreite. Um Kantenbeschädigungen durch Streumittel zu vermeiden, müssen Fugen aufgefüllt sein. Um Scheuerspuren, Kratzer und Kantenbeschädigungen zu reduzieren, muss in jeder Tauperiode der Streusplitt von der gesamten Fläche entfernt werden. Sollten Taumittel nicht vermeidbar sein, dürfen auf frost-tausalzbeständigen Produkten nur Taumittel verwendet werden, die für zementgebundene Oberflächen geeignet sind, z. B. Kaliumcarbonat. Bei Verwendung von Räumgeräten für die Schneeräumung werden zum Schutz der Steinoberfläche Räumgeräte ohne Schneeketten und mit Kunststoffleisten am Räumschild empfohlen.		
Instandhaltung - Reinigung	Die Instandhaltung ist Sache des Erhaltungspflichtigen und bedeutet, den Bestand zu erhalten, damit dieser funktionsfähig bleibt. Mindestens einmal jährlich ist eine Sichtprüfung durchzuführen. Dehnfugen und Entspannungszonen sind regelmäßig zu kontrollieren und bei Bedarf fachgerecht instand zu setzen. Fehlendes Fugenmaterial in der ungebundenen Bauweise ist fachgerecht zu ergänzen. Fugen mit ungebundenem Fugenmaterial sind so zu reinigen, dass das Fugenmaterial weder entfernt, aufgelockert noch ausgesaugt wird. Verschiedene Hersteller von Reinigungsmaschinen bieten Saugkehrwagen an, die speziell für gepflasterte Flächen geeignet sind. Pflegeanleitung siehe www.steinwerke.at und Forum Qualitätspflaster (FQP) Richtlinie - Pflege und Wartung von Pflasterflächen www.fqp.at		

Kantenabplatzungen, Risse	Durch Benutzung können Kantenabplatzungen an Platten, Pflaster-, Zaun-, Mauer- und Bordsteinen nicht vollständig ausgeschlossen werden, denn selbst hochwertige Betone können Kantenabbrüche oder Haarrisse nicht verhindern. Kleinere Abplatzungen können bereits beim Transport und während dem Einbau auftreten. Abplatzungen von wenigen mm Länge, die die Gebrauchstauglichkeit der Steine nicht beeinträchtigen, stellen keinen technischen Mangel dar und sind als hinzunehmende Unregelmäßigkeiten zu akzeptieren. Ein erhöhtes Risiko von Kantenabplatzungen besteht bei scharfkantigen Steinen. Für Schäden durch nicht fachgerechte Verlegung (z.B. Oberbau nicht tragfähig genug, zu engfügig verlegt) übernehmen wir keine Gewährleistung oder Haftung.
----------------------------------	--

- 1) Nennmaß = Maß ohne Abstandhalter
- 2) Aufgrund zulässiger Maßtoleranzen bei den Pflastersteinen können sich geringfügig andere Nennmaße ergeben. Um Schneidarbeiten zu vermeiden, ist unter Beachtung der geforderten Verlegebreite der genaue Abstand der Randeinfassungen durch Auslegen einzelner Pflastersteinzeilen vor Beginn der Verlegearbeiten zu ermitteln.

Hinweis: Allgemeine Informationen, Verlegehinweise und Leistungserklärung finden Sie bitte auf www.steinwerke.at!